RETI ELETTROSALDATE

TIPO	SAGOMATURA	ø	N.	cm	kg
R30	30.5 / 1.5 / ø5/30* / ø5/15* / 247 — peso = 1.588 kg/mq	ø5/15* x ø5/30*	1	1350	53
			-	-	
R52	peso = 2.89 kg/ml — 15 9 15 / 70 / ø5/var / ø5/20*	ø5/20* x ø5/var	2	1020	42.6
		ø5/20* x ø5/var	-	-	-
R51	peso = 7.79 kg/ml — 15 9 15 / 70 / ø6/var / ø8/10*	ø8/10* x ø6/var	4	150	46.7
RA	ø6/15* / 20 / ø5/var — peso = 1.55 kg/mq, rete tipo rtt-C	ø6/15* x ø5/var	2	1350	10.5
			-	-	
R61	19 34 42.5 42.5 34 19 / ø6/var / ø8/10* / 191 — peso = 8.65 kg/ml, rete tipo rtt-C	ø6/15* x ø5/30*	2	50	8.6

ACCIAIO Fe B 44 k

TIPO	SAGOMATURA	X=cm	ø	N	cm	kg
1	25 / X	60	22	4	230	27.6
1a	150	40	22	4	210	25.2
2	-					
3	120		12	4	120	4.3
4	15 / 70 / 6 — IN AGGIUNTA ALLA RETE R51		8	60	110	26.1
5	15 9 15 / 50 / 6		8	20	130	14.4
6	29 / 135° 0' / 135° 0' / 52 / 29		20	2	110	5.4
7	8 / 148		10	8	300	14.8
6a	25 / 80 / 135° 0' / 7.5 / 25		20	2	140	6.9
8	100 / SI RIPETE SOLO 10 VOLTE / 100		14	2	200	4.8

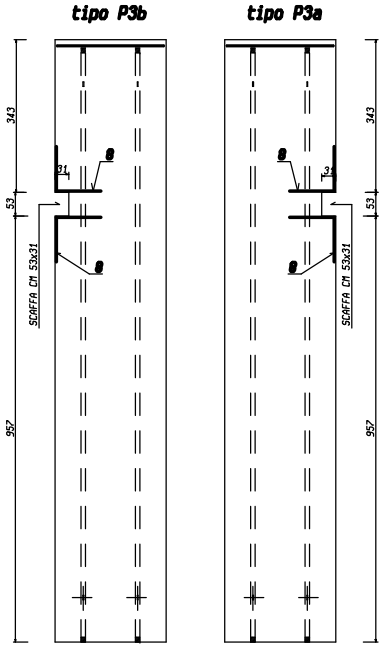

PESO TOTALE FeB44k CONTROLLATO (P3) KG			125
PESO TOTALE FeB44k CONTROLLATO (P3a, P3b) KG			130
PESO TOTALE RETI ELETTROSALDATE		KG	161
PESO TOTALE ACCIAIO ARMONICO	area	N.	lung.	kg
	A52	-	1353	158
	A93	16		

N. 4 ancor. DEHA da 7.5 t
N. 4 piastre mm 150x80x6 (T 2491/59) kg/cad 0.75
N. 1 ferro a C da ml. 2.40 (Locatelli GS 40/221)

SCHEMA PER TRASPORTO E MONTAGGIO

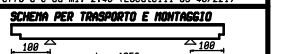

QUANTITA' DA RIPETERE N. 20 VOLTE

PIANTA

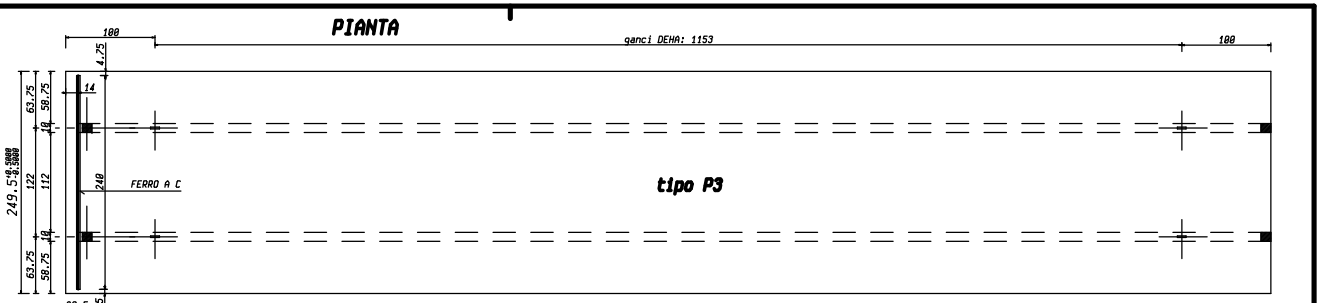

PROSPETTO

SEZIONE TRASVERSALE

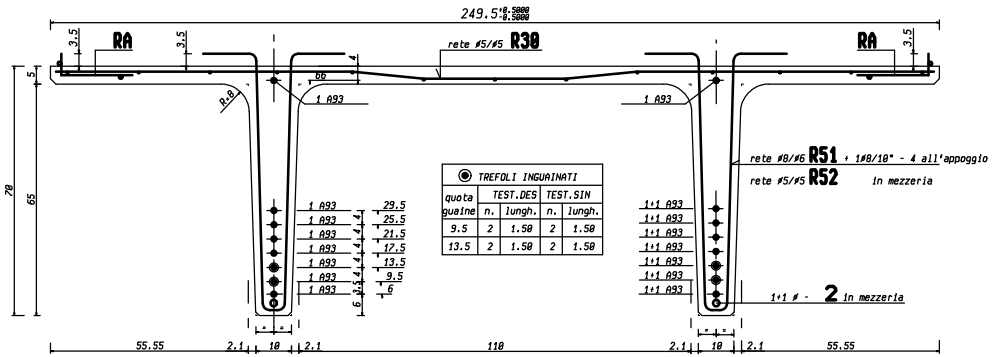

TREFOLI INGUAINATI				
quota guaine	TEST.DES n.	TEST.DES lungh.	TEST.SIN n.	TEST.SIN lungh.
9.5	2	1.50	2	1.50
13.5	2	1.50	2	1.50

NB: FORI ø20 ALLA TESTATA "A"

ARMATURA DELLE SELLETTE DI TESTATA

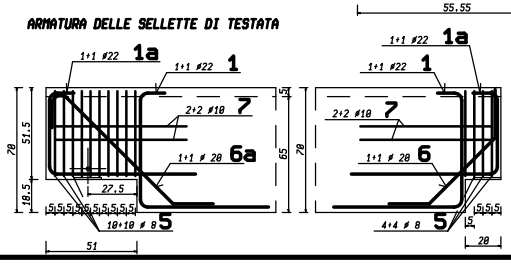

RDB	OGGETTO: TEGOLO TT CAP H=70 B=250		
	COMMITTENTE: CITYCOM srl		
DIS.N.: T 2491/34	AGGIORNAMEN.	CARATTERISTICHE DEI MATERIALI:	
DATA : 25/11/97		Rckj >= 42.5 N/mmq — Rck >= 55.0 N/mmq	
		TREFOLO STABILIZZATO .....fptk = 1870 N/mmq	
		TIRO INIZIALE DEI TREFOLI ..... = 1400 N/mmq	
		TIRO TOTALE .....N = 2083.20 KN	
		ALTEZZA DI N ALLA TESTATA .....YN = 23.63 cm	
CONTR.:		Rete elettrosaldata { f (0.2) k = 425 N/mmq; ftk .....= 463 N/mmq	
		Acciaio Fe B 44 k controllato	
		PRESCRIZIONI DI MOVIMENTAZIONE ved.....SCHEDA CP11d	
		PRESCRIZIONI ANTINFORTUNISTICHE ved..plico allegato	

TOLLERANZE DI PRODUZIONE:
dimensioni .....: scheda V8
pos. armatura: ved. scheda SP1

TOLLERANZE DI MONTAGGIO:
ved.....: scheda SM1

TOLLERANZE DEI MANUFATTI IN OPERA:
ved.....: scheda SM2

TIPO	P3	P3a	P3b
QUANTITA'	10	5	5
LUNGHEZZA CM	CUBAT. MC	PESO kN	
1353	4.04	101	